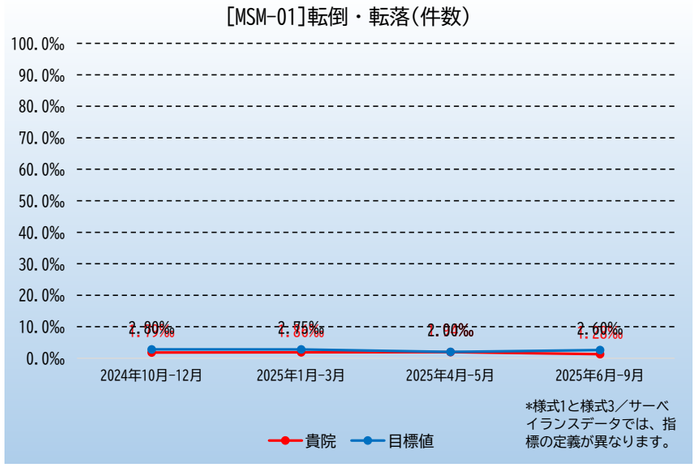
[MSM-01]転倒・転落(件数)
100.0‰
90.0‰
80.0‰
70.0‰
60.0‰
50.0‰
40.0‰
30.0‰
20.0‰
10.0‰
0.0‰
2.00‰
2.75‰
2.00‰
2.60‰
2024年10月-12月
2025年1月-3月
2025年4月-5月
2025年6月-9月
*様式1と様式3／サーベイランスデータでは、指標の定義が異なります。
貴院
目標値

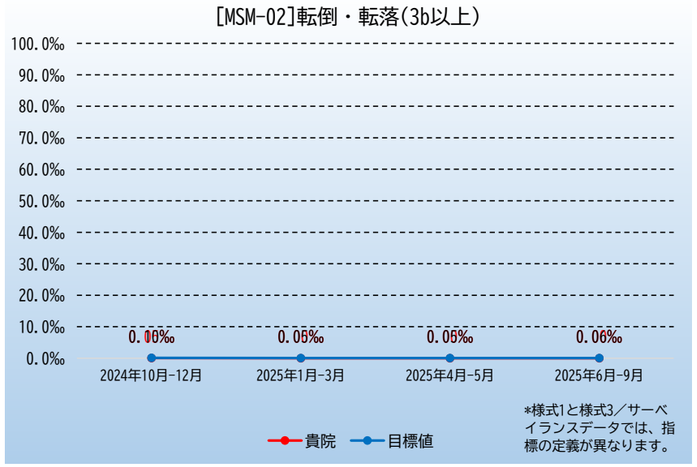
[MSM-02]転倒・転落(3b以上)
100.0‰
90.0‰
80.0‰
70.0‰
60.0‰
50.0‰
40.0‰
30.0‰
20.0‰
10.0‰
0.0‰
0.00‰
0.05‰
0.05‰
0.06‰
2024年10月-12月
2025年1月-3月
2025年4月-5月
2025年6月-9月
*様式1と様式3／サーベイランスデータでは、指標の定義が異なります。
貴院
目標値

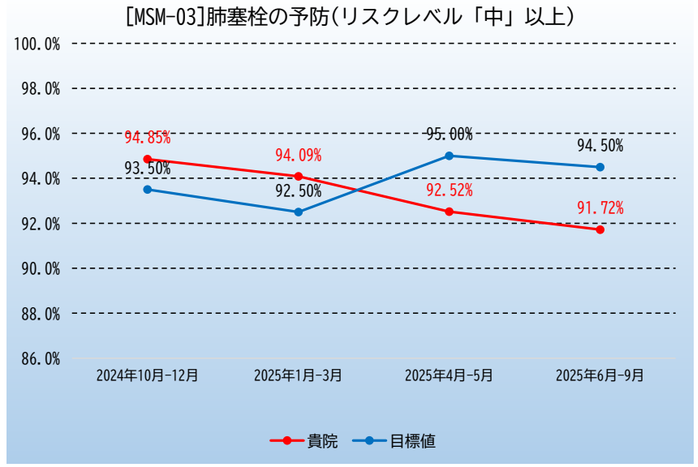
[MSM-03]肺塞栓の予防(リスクレベル「中」以上)
100.0%
98.0%
96.0%
94.0%
92.0%
90.0%
88.0%
86.0%
94.85%
94.09%
92.52%
91.72%
93.50%
92.50%
95.00%
94.50%
2024年10月-12月
2025年1月-3月
2025年4月-5月
2025年6月-9月
貴院
目標値

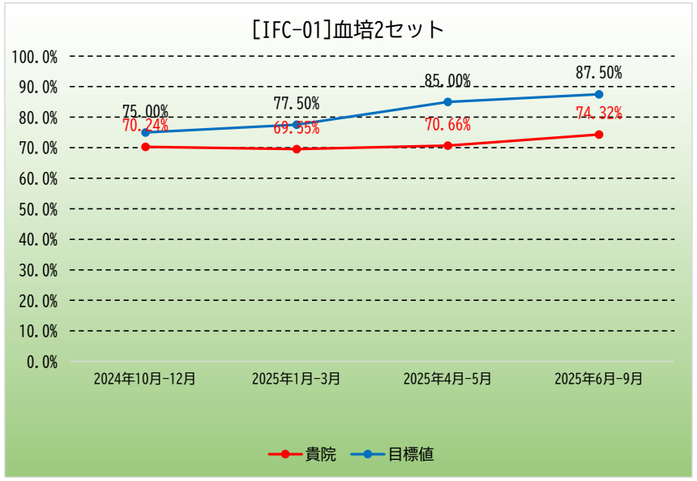
[IFC-01]血培2セット
100.0%
90.0%
80.0%
70.0%
60.0%
50.0%
40.0%
30.0%
20.0%
10.0%
0.0%
70.24%
69.55%
70.66%
74.32%
75.00%
77.50%
85.00%
87.50%
2024年10月-12月
2025年1月-3月
2025年4月-5月
2025年6月-9月
貴院
目標値

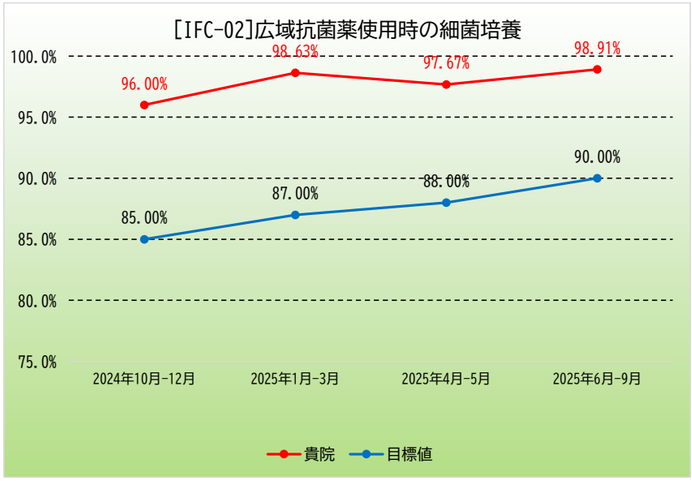
[IFC-02]広域抗菌薬使用時の細菌培養
100.0%
95.0%
90.0%
85.0%
80.0%
75.0%
96.00%
98.63%
97.67%
98.91%
85.00%
87.00%
88.00%
90.00%
2024年10月-12月
2025年1月-3月
2025年4月-5月
2025年6月-9月
貴院
目標値

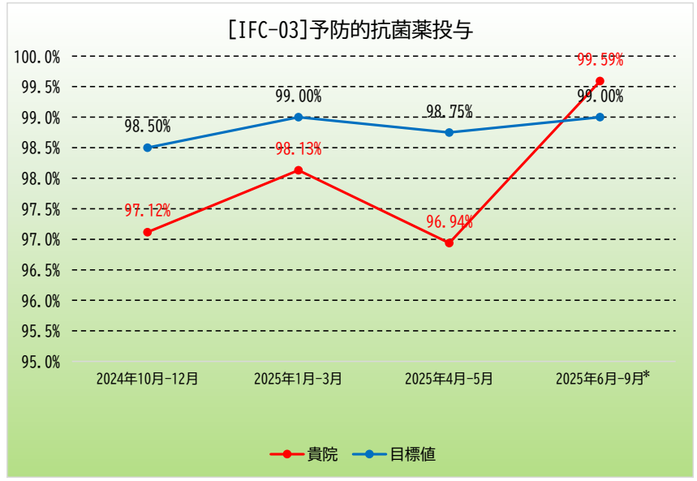
[IFC-03]予防的抗菌薬投与
100.0%
99.5%
99.0%
98.5%
98.0%
97.5%
97.0%
96.5%
96.0%
95.5%
95.0%
97.12%
98.13%
96.94%
99.59%
98.50%
99.00%
98.75%
99.00%
2024年10月-12月
2025年1月-3月
2025年4月-5月
2025年6月-9月*
貴院
目標値

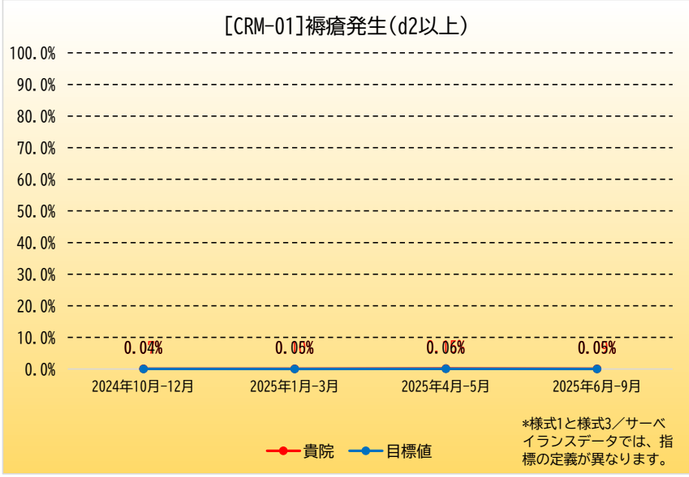
[CRM-01]褥瘡発生(d2以上)
100.0%
90.0%
80.0%
70.0%
60.0%
50.0%
40.0%
30.0%
20.0%
10.0%
0.0%
0.04%
0.05%
0.06%
0.05%
2024年10月-12月
2025年1月-3月
2025年4月-5月
2025年6月-9月
*様式1と様式3／サーベイランスデータでは、指標の定義が異なります。
貴院
目標値

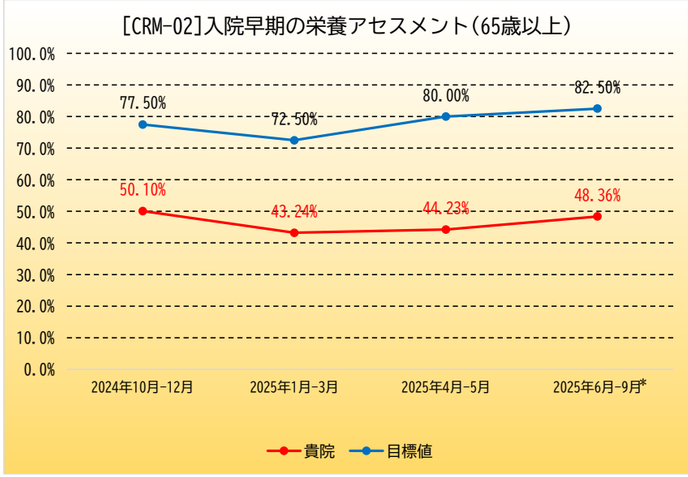
[CRM-02]入院早期の栄養アセスメント(65歳以上)
100.0%
90.0%
80.0%
70.0%
60.0%
50.0%
40.0%
30.0%
20.0%
10.0%
0.0%
50.10%
43.24%
44.23%
48.36%
77.50%
72.50%
80.00%
82.50%
2024年10月-12月
2025年1月-3月
2025年4月-5月
2025年6月-9月*
貴院
目標値

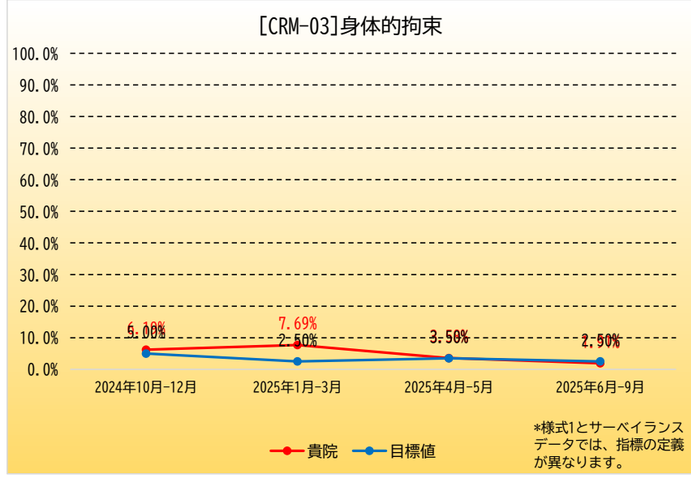
[CRM-03]身体的拘束
100.0%
90.0%
80.0%
70.0%
60.0%
50.0%
40.0%
30.0%
20.0%
10.0%
0.0%
7.69%
3.50%
2.50%
2024年10月-12月
2025年1月-3月
2025年4月-5月
2025年6月-9月
*様式1とサーベイランスデータでは、指標の定義が異なります。
貴院
目標値