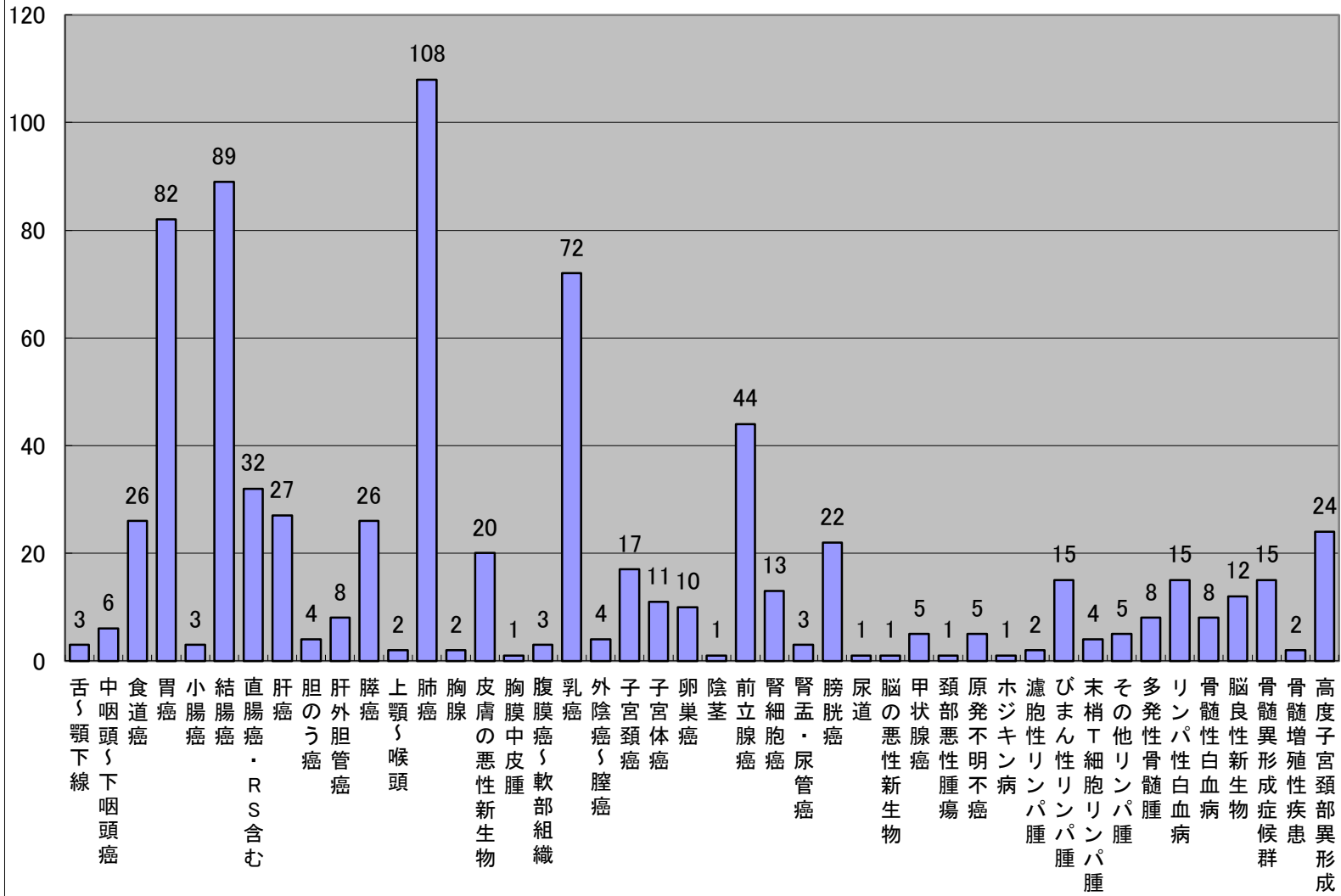


2015年 がん登録 部位/治療別 状況

部位別	ICD-10	件数	男	女	手術	開腹	腹・胸腔鏡	内視鏡	化学	放射線	化学・放射
舌～顎下線	C02～08	3	2	1						1	
中咽頭～下咽頭癌	C10～13	6	6	0							
食道癌	C15	26	22	4	3	1	2	7	3	1	6
胃癌	C16	82	53	29	37	20	17	27	22	0	0
小腸癌	C17	3	2	1	1	1		1	1		
大腸癌	C18～20	(121)	(69)	(52)	(81)	(16)	(65)	(25)	(50)		(2)
結腸癌	C18	89	46	43	56	14	42	21	33	0	2
直腸癌・RS含む	C19～20	32	23	9	25	2	23	4	17	0	0
肝癌	C22	27	23	4	5	5			14	0	0
胆のう癌	C23	4	1	3	2	2		1	2		
肝外胆管癌	C24	8	4	4	3	3		5	2		
膵癌	C25	26	14	12	5	5		5	10	0	2
上顎～喉頭	C31～32	2	2	0							
肺癌	C34	108	68	40	40	2	38		38	6	15
胸腺	C37	2	0	2	2		2		0	1	0
皮膚の悪性新生物	C44	20	12	8	16					1	
胸膜中皮腫	C45	1	1	0							
腹膜癌～軟部組織	C48～49	3	1	2					1	1	
乳癌	C50	72	0	72	48				32	17	15
外陰癌～膣癌	C51～52	4	0	4	1				0	1	0
子宮頸癌	C53	17	0	17	2						
子宮体癌	C54	11	0	11	6				1	2	0
卵巣癌	C56	10	0	10	9	9	1		5	0	0
陰茎	C60	1	1	0	1				0	0	0
前立腺癌	C61	44	44	0	1			1	19	10	1
腎細胞癌	C64	13	8	5	4				1	0	0
腎盂・尿管癌	C65～66	3	2	1	2	1	1	1			
膀胱癌	C67	22	18	4	1			11	9	2	0
尿道	C68	1	1	0							
脳の悪性新生物	C71	1	0	1	1						
甲状腺癌	C73	5	1	4	2						
頸部悪性腫瘍	C76	1	1	0							
原発不明癌	C80	5	1	4					2	1	1
ホジキン病	C81	1	0	1					1		
濾胞性リンパ腫	C82	2	1	1					2	0	0
びまん性リンパ腫	C83	15	9	6	2	1	1		13	0	0
末梢T細胞リンパ腫	C84	4	2	2					3		
その他リンパ腫	C85	5	2	3					2		
多発性骨髄腫	C90	8	5	3					5		
リンパ性白血病	C91	15	6	9					11		
骨髄性白血病	C92	8	7	1					5		
脳良性新生物	D18・32・43	12	5	7	4						
骨髄異形成症候群	D46	15	7	8					7		
骨髄増殖性疾患	D47	2	1	1							
高度子宮頸部異形成	N87	24	0	24	24						
合計		763	402	361	303	66	127	84	261	44	42

2015年 院内がん登録 部位別



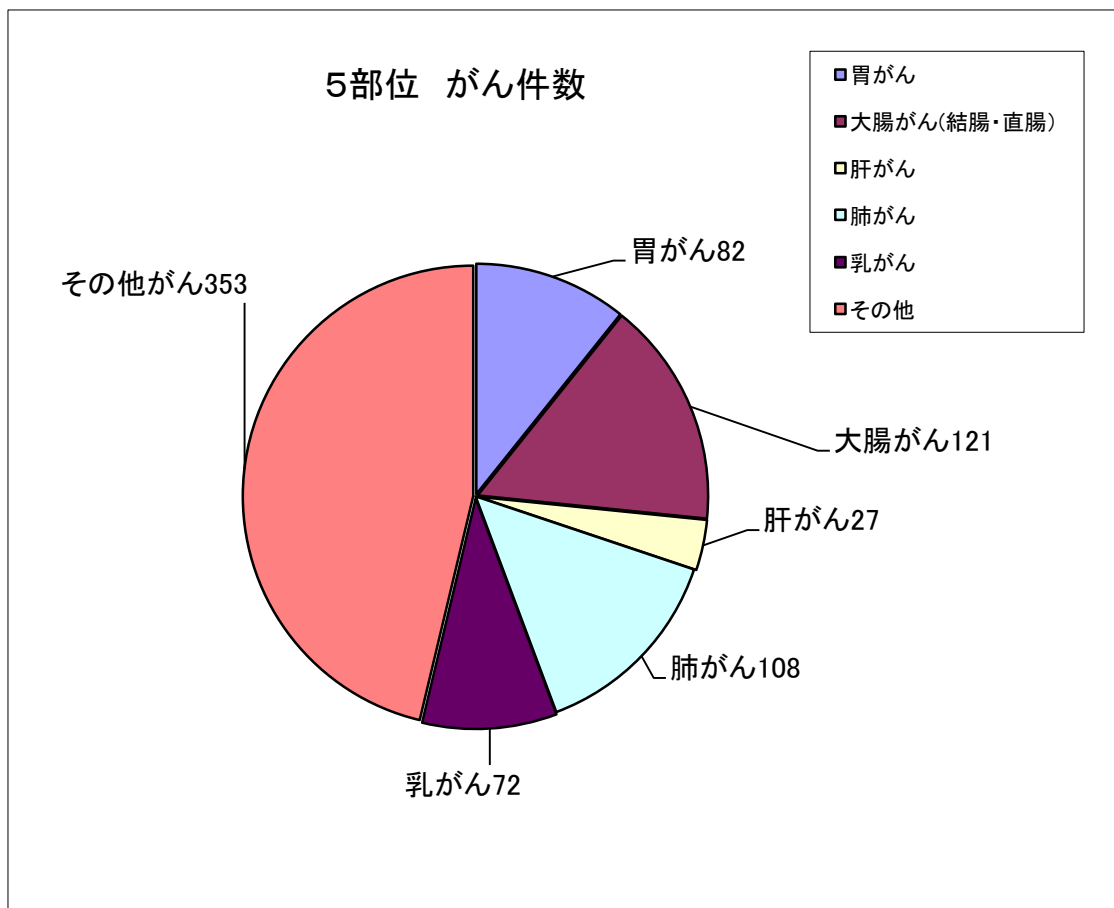
2015年 院内がん登録 5部位がん・死亡件数

部位	件数	占有率	死亡	割合
胃がん	82	11%	12	15%
大腸がん(結腸・直腸)	121	16%	13	11%
肝がん	27	4%	7	26%
肺がん	108	14%	31	29%
乳がん	72	9%	0	0%
その他	353	46%	57	16%
合計	763	100%	120	16%

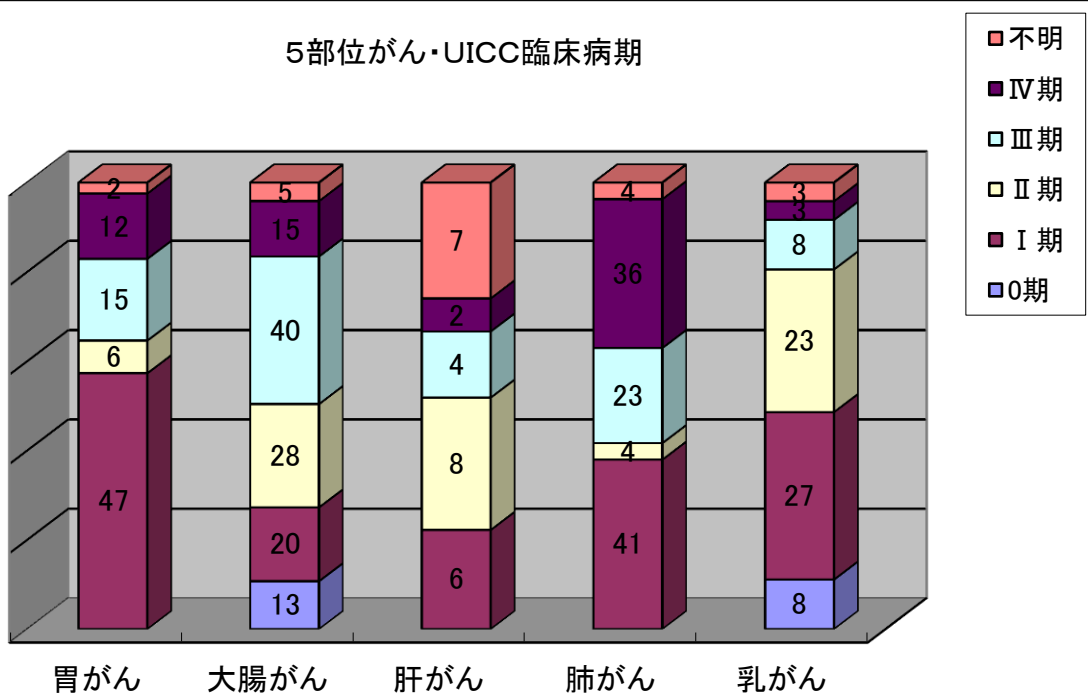
院内死亡	83
院外死亡	37
合計	120

* 院外死亡は、おくやみ
他施設情報

死亡数は平成28年6月15日現在



5部位がん・UICC臨床病期



5部位がん 年齢別件数

